



**Anforderungen
an das Fellhaar
unserer Kaninchen**



Anforderungen nach Standard

- richtige Länge
- hervorragende Dichte
- hervorragende Struktur
- das Fell soll ausgereift sein
(Reifezustand)




Beurteilungskriterien

- **Länge** - gemessen am Deckhaar; rassespezifisch
- **Dichte** - durch reichlich vorhandene Unterwolle
- **Struktur** - Harmonie zwischen Unter-, Deck- und Grannenhaar
- **Reifezustand** - Haarwechsel

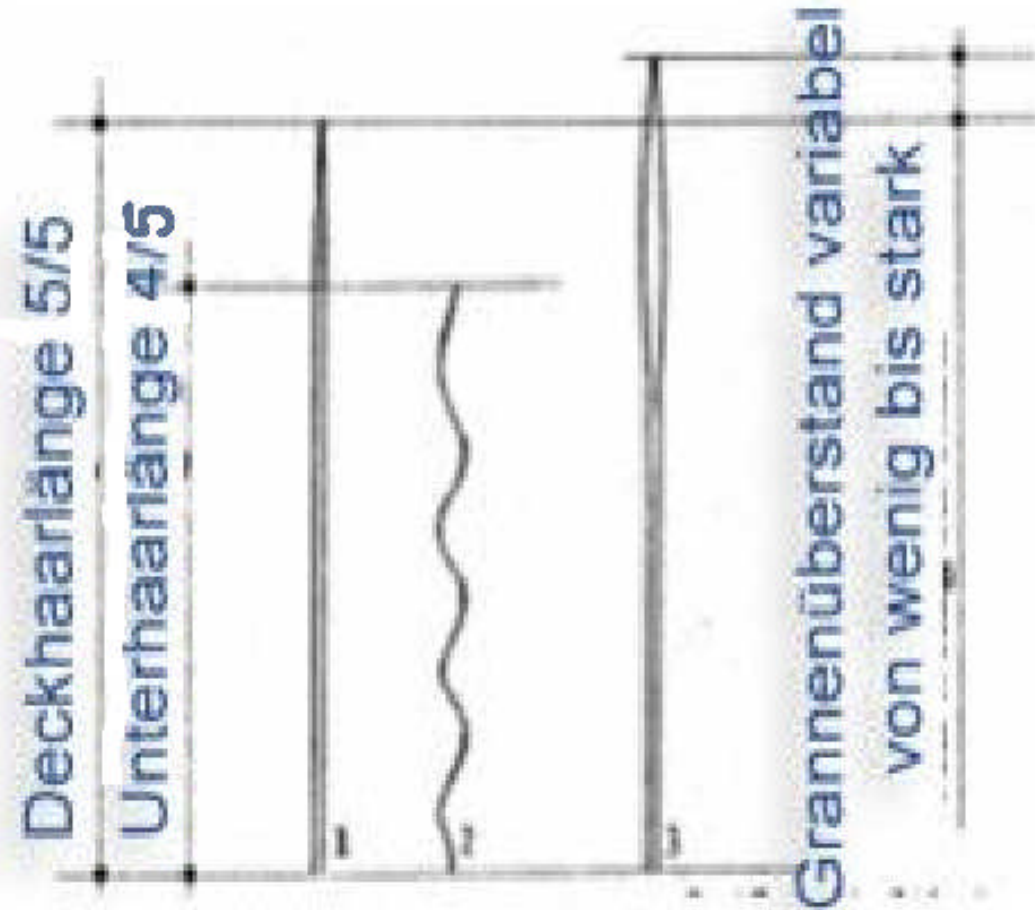


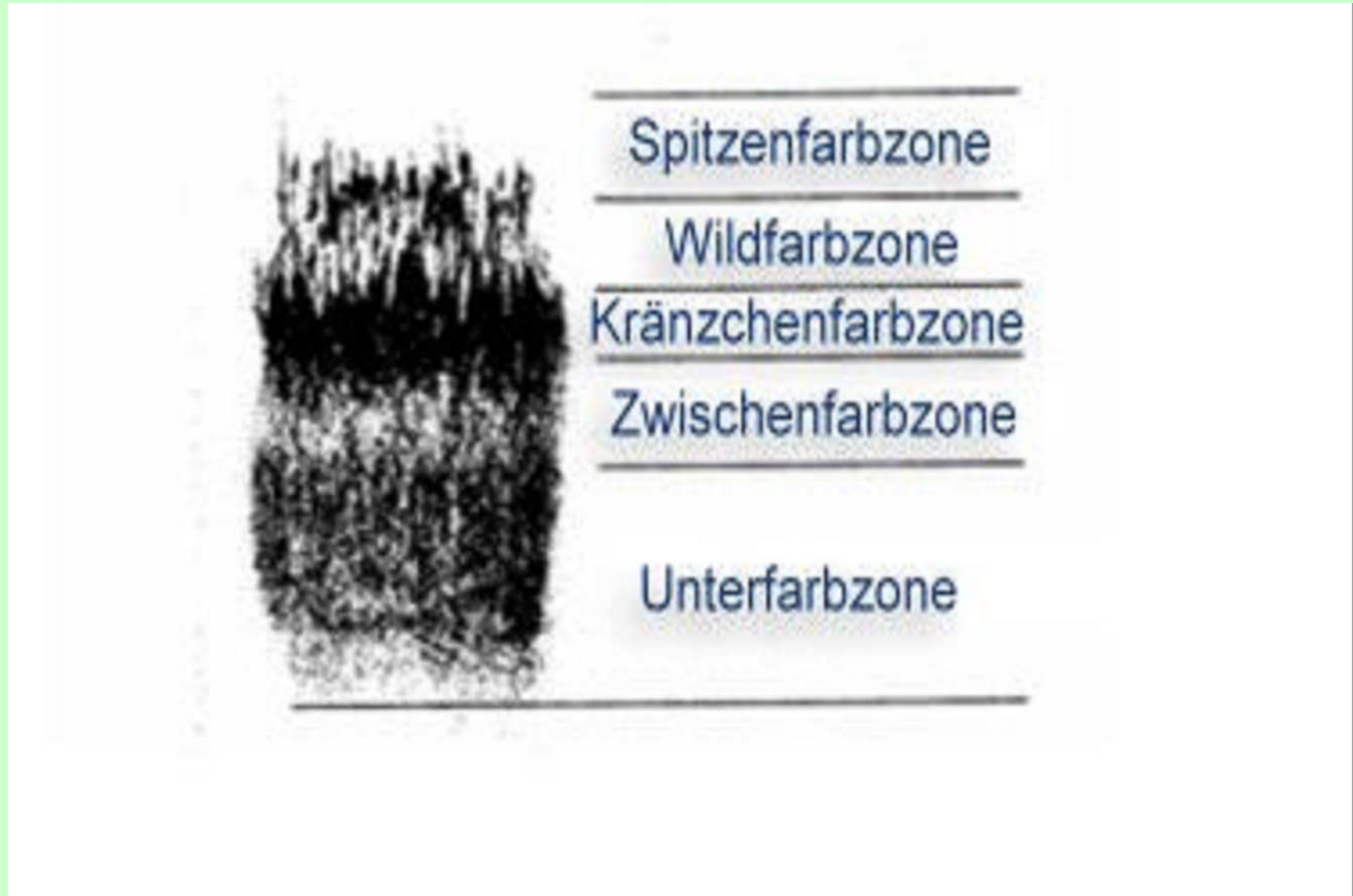
Haararten des Kaninchens





1. Deckhaar
2. Unterhaar
3. Grannerthaar

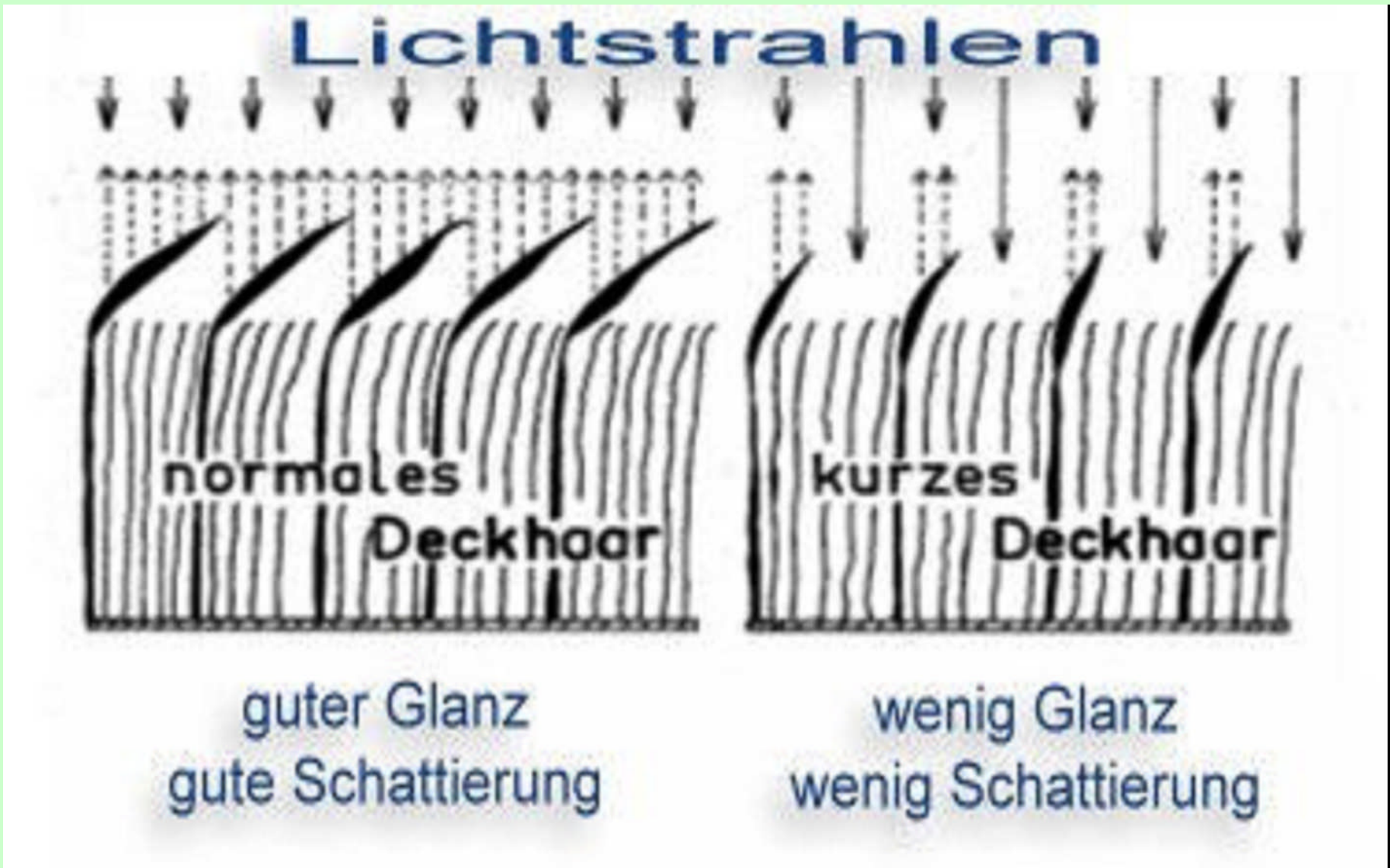






Beteiligung der Haararten mit ihren Farbzonen am Farbtrichter

	Farbzonen	Mitwirken der Haararten
1. Deckhaar	Spitzenfarbzone	1 + 3
2. Unterhaar		
3. Grannenhaar	Wildfarbzone	1 + 3 (3 ziemlich verdeckt)
	Kränzchenfarbzone	1 + 2 + 3
	Zwischenfarbzone	2 (1 + 3 sind verdeckt)
	Unterfarbzone	1 + 2 + 3





Wie prüfe ich den Fellzustand?

Haarlänge

mit dem Auge unter Beachtung der
rassespezifischen

Anforderungen z. B. DW = 4 cm

Reifezustand

Es wird geprüft, ob das Fell ausgereift ist oder ob
es sich noch im Fellwechsel befindet



Wie prüfe ich den Fellzustand?

Dichte und Struktur

durch streichen und fühlen mit der Hand gegen den Strich über den Rücken und gleichzeitigem beobachten mit dem Auge

sieht man den Haarboden nicht = gute Felldichte

geht das Fell langsam zurück = gute Felldichte

schnelles Zurückgehen = dünnes Fell

gute Dichte + guter Glanz = gute Struktur,
das Fell wirkt geschliffen

Widderclub



Württemberg-Hohenzollern

ENDE

Widderclub



Württemberg-Hohenzollern